



SISTEMA DE
BIBLIOTECAS

CONECTADOS AL
CONOCIMIENTO

USO DE TURNITIN

- MANUAL PARA ALUMNOS -



turnitin®

INDICE

- 1. REGISTRO EN TURNITIN**
 - a. NO TENGO UNA CUENTA DE TURNITIN
 - b. NO TENGO UNA CUENTA TURNITIN,
PERO MI PROFESOR/ASESOR ME REGISTRÓ
PREVIAMENTE EN SU CLASE
- 2. SUBIR UN ARCHIVO EN TURNITIN**
- 3. REPORTE DE SIMILITUD**
- 4. REPORTE FINAL Y ENTREGABLE**
- 5. PREGUNTAS FRECUENTES**

1. REGISTRO EN TURNITIN


Existen dos métodos para acceder a Turnitin:

a. NO TENGO UNA CUENTA DE TURNITIN

Si no posees una cuenta en Turnitin y deseas registrarte, ingresa al siguiente enlace:

https://www.turnitin.com/login_page.asp?lang=es

Paso 1
Ingresa a la opción
USUARIO NUEVO.




Iniciar sesión en Turnitin

Dirección de correo electrónico

Este campo es requerido.

Contraseña

Este campo es requerido.


[Iniciar sesión](#) 

[¿Olvidaste tu contraseña? Haz clic aquí.](#)
[¿Necesita más ayuda? Haz clic aquí.](#)

¿Usuario nuevo? [Haz clic aquí.](#)

[Política de privacidad](#)
Nos tomamos su privacidad muy en serio. Por eso, no brindamos sus detalles a empresas externas con fines publicitarios. Podemos compartir su información con nuestros socios externos ÚNICAMENTE para ofrecer nuestro servicio.

Paso 2 Selecciona el perfil de **ESTUDIANTE.**



Crear un perfil de usuario

Todos los usuarios deben tener un perfil de usuario para utilizar el servicio.
Seleccione cómo utilizará Turnitin:

Estudiante


Profesor auxiliar

Instructor

¿Usuario existente?

Si ya utilizó el servicio, no existen requisitos para crear un perfil de usuario nuevo.
Inicie sesión [aquí](#) con las credenciales anteriores.

Paso 3
Ingresa los datos:
NÚMERO DE CLASE y
CLAVE DE INSCRIPCIÓN,
proporcionados por tu
asesor/docente de
curso o bibliotecólogo.



Completa toda
de la información
solicitada en el
registro y presiona
el botón de FINALIZAR.

Crear una cuenta nueva del estudiante

Información del número de la clase

Todos los estudiantes deben estar inscritos en una clase activa. Para inscribirse en una clase, introduzca el número de la clase y la clave de inscripción en la clase que le proporcionó el instructor.

Please note that the key and pincode are case-sensitive. If you do not have this information, or the information you are entering appears to be incorrect, please contact your instructor.

Número de la clase

Clave de inscripción en la clase

Información del usuario

Su nombre

Sus apellidos

La Biblioteca Contigo

Turnitin creará los accesos y tu registro.

Puedes conectarte, en cualquier momento, desde el siguiente enlace:

https://www.turnitin.com/login_page.asp?lang=es

Inicia sesión en Turnitin

Dirección de correo electrónico

nombres.apellido@usil.pe

Contraseña

.....

Inicia sesión



Sign in with Google

¿Olvidaste tu contraseña? [Haga clic aquí.](#)

¿Necesitas más ayuda? [Haga clic aquí.](#)

¿Nuevo usuario? [Haga clic aquí.](#)

[Política de privacidad](#)

Nos tomamos su privacidad muy en serio. No compartimos sus datos con fines de marketing con ninguna empresa externa. Su información solo puede ser compartida con nuestros socios externos para que podamos ofrecer nuestro servicio.


b. NO TENGO UNA CUENTA TURNITIN, PERO MI PROFESOR/ASESOR ME REGISTRÓ PREVIAMENTE EN SU CLASE
Si tu docente lo registró en una clase; automáticamente Turnitin te enviará una notificación a tu correo electrónico.

Paso 1
Ingresa al correo recibido y selecciona la opción CREAR CONTRASEÑA.

Bienvenido a Turnitin

¡Hola Jose Luis Perez Vargas!

Si tiene algún problema, visite help.turnitin.com para obtener respuestas a las preguntas más comunes.



¿Listo para enviar sus trabajos?


Crear contraseña

Para obtener ayuda en el uso de Turnitin, visite help.turnitin.com y encuentre orientación útil para estudiantes.

Gracias

Turnitin

Paso 2
Coloca la misma **dirección de correo electrónico** (es recomendable que sea el correo institucional) y tus apellidos, de la misma forma en que fueron inscritos.



Configuración de la cuenta

Para configurar la cuenta, introduzca su dirección de correo electrónico y su apellido.

Dirección de Correo Electrónico

Apellido

Perez Vargas

Puede encontrar esta información en el correo electrónico de bienvenida de Turnitin.

Si ya no tiene acceso a este correo electrónico, pida a su instructor de Turnitin que busque la dirección de correo electrónico. Si usted es un instructor, consulte al administrador de Turnitin para obtener la información.

Siguiente

Paso 3
Se enviará un correo de validación a tu correo electrónico.

Configuración de la cuenta

Para validar su cuenta, enviamos un correo electrónico a:
nombres.apellido@usil.pe

Tiene 24 horas para hacer clic en el vínculo incluido en el correo electrónico y continuar con la configuración de su cuenta.

Paso 4

Ingresa al enlace remitido, para finalizar la configuración de tu cuenta.

Cree su Turnitin contraseña Recibidos x



Turnitin No Reply <noreply@turnitin.com>

para mí ▾



Estimado Jose Luis Perez Vargas,

Para finalizar la configuración de su cuenta de Turnitin, haga clic [aquí](#) para crear la contraseña.

Si tiene problemas al hacer clic en el vínculo suministrado, simplemente copie y pegue la siguiente URL en el navegador:

https://www.turnitin.com/login_reset.asp?lang=es&id=2d1419711432099c0778044cf23c3179&account_setup=1

¿Su vínculo caducó?

Su vínculo para crear la contraseña es válido por 24 horas. Si advierte que caducó, haga clic [aquí](#) para solicitar un nuevo vínculo.

Si tiene problemas al hacer clic en el vínculo suministrado, simplemente copie y pegue la siguiente URL en el navegador:

https://www.turnitin.com/password_reset1.asp?lang=es&account_setup=1

Gracias,

Turnitin

Cree su contraseña

Para finalizar la configuración de su cuenta, introduzca una contraseña.

La contraseña debe contener al menos 8 caracteres.

Contraseña

Confirmar contraseña



Paso 5
Crea tu contraseña.

¡Bienvenido a Turnitin!

Usted ha sido agregado como estudiante a la cuenta **Administración de Empresas**.

Antes de empezar, le pedimos que confirme su información de usuario. Tendrá la oportunidad de configurar su pregunta y respuesta secretas. Si lo cree necesario, puede cambiar cualquier otro dato.

Cuando termine, haga clic en "siguiente" para continuar.

Su correo electrónico *

Pregunta secreta *

Respuesta a la pregunta *

Su nombre *

Sus apellidos *

Siguiente

Paso 6
Completa la información solicitada.

Una vez finalizado el registro, estarás registrado en Turnitin y podrás ingresar, en cualquier momento, desde el siguiente enlace:

https://www.turnitin.com/login_page.asp?lang=es

Tendrás acceso a la clase asignada por tu docente.

Jose Luis Perez Vargas | Información del usuario | Mensajes (1 nuevos) | Estudiante ▼ | Español ▼ | ? Ayuda | Cerrar sesión

turnitin

Todas las clases | Inscribirse en una clase

ESTÁS VIENDO: INICIO > ADMINISTRACIÓN DE EMPRESAS

Turnitin will be discontinuing support for Internet Explorer (IE) starting August 31, 2020. After August 31st, you will still be able to access Turnitin products using IE, but Turnitin products will no longer be updated to work seamlessly on the IE browser. Please begin accessing Turnitin with a different browser at your earliest convenience.

Acerca de esta página

Esta es su página de inicio como estudiante. Aquí puede ver las clases en las que usted está inscrito. Para inscribirse en otra clase, pulse el botón "Inscribirse en una clase". Seleccione el nombre de una clase para ir a su página de inicio, desde la que podrá entregar sus trabajos. Para más información acerca de la entrega de trabajos, por favor visita nuestra página de ayuda.

Universidad San Ignacio de Loyola: USIL BIBLIOTECA (D. RODRIGUEZ O)

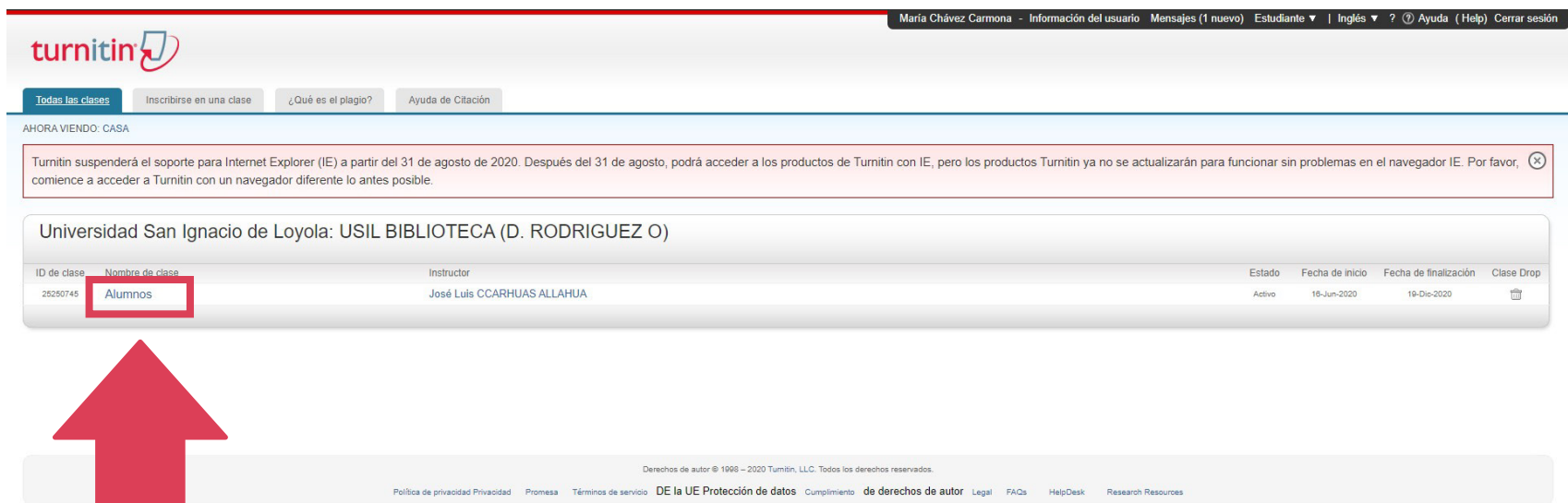
Número de la clase	Nombre de la Clase	Instructor	Estado	Fecha de inicio	Fecha de finalización	Dejar la clase
25263078	Administración de Empresas	Jose Luis CCARHUAS ALLAHUA	Activo	17-jun.-2020	20-dic.-2020	

2. SUBIR UN ARCHIVO EN TURNITIN

Desde aquí podrás acceder a la clase creada por tu docente/asesor o Bibliotecólogo.

Paso 1

Los nombres de las clases pueden variar dependiendo de tu carrera/área/especialidad.



turnitin

María Chávez Carmona - Información del usuario Mensajes (1 nuevo) Estudiante | Inglés ? Ayuda (Help) Cerrar sesión

Todas las clases Inscríbete en una clase ¿Qué es el plagio? Ayuda de Citación

AHORA VIENDO: CASA

Turnitin suspenderá el soporte para Internet Explorer (IE) a partir del 31 de agosto de 2020. Después del 31 de agosto, podrá acceder a los productos de Turnitin con IE, pero los productos Turnitin ya no se actualizarán para funcionar sin problemas en el navegador IE. Por favor, comience a acceder a Turnitin con un navegador diferente lo antes posible.

Universidad San Ignacio de Loyola: USIL BIBLIOTECA (D. RODRIGUEZ O)

ID de clase	Nombre de clase	Instructor	Estado	Fecha de inicio	Fecha de finalización	Clase Drop
25250745	Alumnos	José Luis CCARHUAS ALLAHUA	Activo	16-Jun-2020	19-Dic-2020	

Derechos de autor © 1998 - 2020 Turnitin, LLC. Todos los derechos reservados.

Política de privacidad Privacidad Promesa Términos de servicio DE la UE Protección de datos Cumplimiento de derechos de autor Legal FAQs HelpDesk Research Resources

Paso 2

A continuación, se mostrarán los tipos de ejercicios creados por el asesor/docente o bibliotecólogo. Identifica el tipo de trabajo que corresponde y accede presionando el botón **ENVIAR**.

turnitin

Portafolio de la clase Mis notas Discusión Calendario

ESTÁS VIENDO: INICIO > ALUMNOS

¡Bienvenido a la página de inicio de su nueva clase! Podrás ver todos los ejercicios de tu clase en la página principal de tu clase, así como ver información adicional acerca de los ejercicios, entregar tu trabajo y tener acceso a los comentarios para tus trabajos. Mueve el cursor sobre cualquier elemento de la página principal de la clase para ver más información.

Página de Inicio de la clase

Esta es la página de inicio de su clase. Para entregar un trabajo, haga clic en el botón de "Entregar" que está a la derecha del nombre del ejercicio. Si el botón de Entregar aparece en gris, no se pueden realizar entregas al ejercicio. Si está permitido entregar trabajos más de una vez, el botón dirá "Entregar de nuevo" después de que usted haya entregado su primer trabajo al ejercicio. Para ver el trabajo que ha entregado, pulse el botón "Ver". Una vez la fecha de publicación del ejercicio ha pasado, usted también podrá ver los comentarios que le han dejado en el trabajo haciendo clic en el botón de "Ver".

Bandeja de entrada del ejercicio: Alumnos

Título del Ejercicio	Información	Fechas	Similitud	Acciones
Trabajos de investigación	①	Comienzo 16-jun.-2020 11:53AM Fecha de entrega 19-dic.-2020 12:59AM Publicar 24-jun.-2020 12:00AM		Enviar Ver
Tesis	①	Comienzo 16-jun.-2020 11:56AM Fecha de entrega 19-dic.-2020 12:59AM Publicar 24-jun.-2020 12:00AM		Enviar Ver
Trabajo de Suficiencia Profesional	①	Comienzo 16-jun.-2020 11:57AM Fecha de entrega 19-dic.-2020 12:59AM Publicar 24-jun.-2020 12:00AM		Enviar Ver

Derechos de autor © 1998 – 2020 Turnitin, LLC. Todos los derechos reservados.

[Política de privacidad](#) [Acuerdo de Privacidad](#) [Términos de servicio](#) [Cumplimiento de la protección de datos de la UE](#) [Protección de Copyright](#) [Preguntas legales más frecuentes](#) [Centro de Ayuda](#)

Paso 3

Completa todos los datos solicitados y selecciona la opción **BUSCAR EN ESTE ORDENADOR.**

Entregar: [Carga de archivo individual](#) ▾ PASO ● ○ ○


Nombre

Apellidos

Título de la entrega

[¿Qué puedo entregar?](#)

Escoge el archivo que quieres subir a Turnitin:



Nos tomamos su privacidad muy en serio. Por eso, no brindamos sus detalles a empresas externas con fines publicitarios. Podemos compartir su información con nuestros socios externos ÚNICAMENTE para ofrecer nuestro servicio.

Paso 4

Selecciona el archivo en formato **Word** o **PDF** y cárgalo.

The image shows a screenshot of the Turnitin submission interface. On the left, the Turnitin logo is at the top. Below it, there are navigation tabs: 'Portafolio de la clase', 'Mis notas', 'Discusión', and 'Calendario'. The main content area is titled 'ESTÁS VIENDO: INICIO > ALUMNOS'. Underneath, there's a section 'Entregar: Carga de archivo individual'. This section contains input fields for 'Nombre' (filled with 'María'), 'Apellidos' (filled with 'Chavez Carmona'), and 'Título de la entrega' (filled with 'SNACKS DE YUCA'). Below these fields, there's a link '¿Qué puedo entregar?' and a section 'Escoge el archivo que quieres subir a Turnitin:' with buttons for 'Buscar en este ordenador', 'Buscar en Dropbox', and 'Buscar en Google Drive'. At the bottom of this section, there's a 'Cargar' button highlighted with a red box and a red arrow pointing to it, and a 'Cancelar' button next to it. On the right side, a Windows file explorer window is open, showing the 'USIL' folder. The file explorer displays a grid of files, including PDFs and Word documents. One PDF file, '2019_Alban-Seminario', is selected and highlighted in blue. The file explorer also shows a search bar at the top right and a 'Nombre:' field at the bottom with '2019_Alban-Seminario' entered.

Paso 5

Confirma y espera unos minutos para que termine el proceso.



Portafolio de la clase

Mis notas

Discusión

Calendario

ESTÁS VIENDO: INICIO > ALUMNOS

Entregar: Carga de archivo individual

PASO ●●○

Procesando: 2019_Alban-Seminario.pdf

Autor:

Maria Chavez Carmona

Título del ejercicio:

Trabajos de investigación

Título de la entrega:

SNACKS DE YUCA



Nos tomamos su privacidad muy en serio. Por eso, no brindamos sus detalles a empresas externas con fines publicitarios. Podemos compartir su información con nuestros socios externos ÚNICAMENTE para ofrecer nuestro servicio.

Confirmar

Cancelar

Paso 6

Una vez esté completamente cargado el documento, selecciona el botón **VOLVER A LA LISTA DE EJERCICIOS**.



Portafolio de la clase Mis notas Discusión Calendario

ESTÁS VIENDO: INICIO > ALUMNOS

Entregar: Carga de archivo individual PASO ●●●

Felicidades, se ha completado tu entrega. Este es tu recibo digital. Puedes imprimir una copia desde el Visualizador de documentos.

Autor:
Maria Chavez Carmona

Título del ejercicio:
Trabajos de investigación

Título de la entrega:
SNACKS DE YUCA

Nombre del archivo:
2019_Alban-Seminario.pdf

Tamaño del archivo:
Unknown

Fecha de entrega:
16-jun.-2020 12:50p. m. (UTC-0500)

Identificador de la entrega:
1344937719



No se pudo crear ninguna imagen para esta entrega. Puedes descargar el archivo que se muestra más arriba.

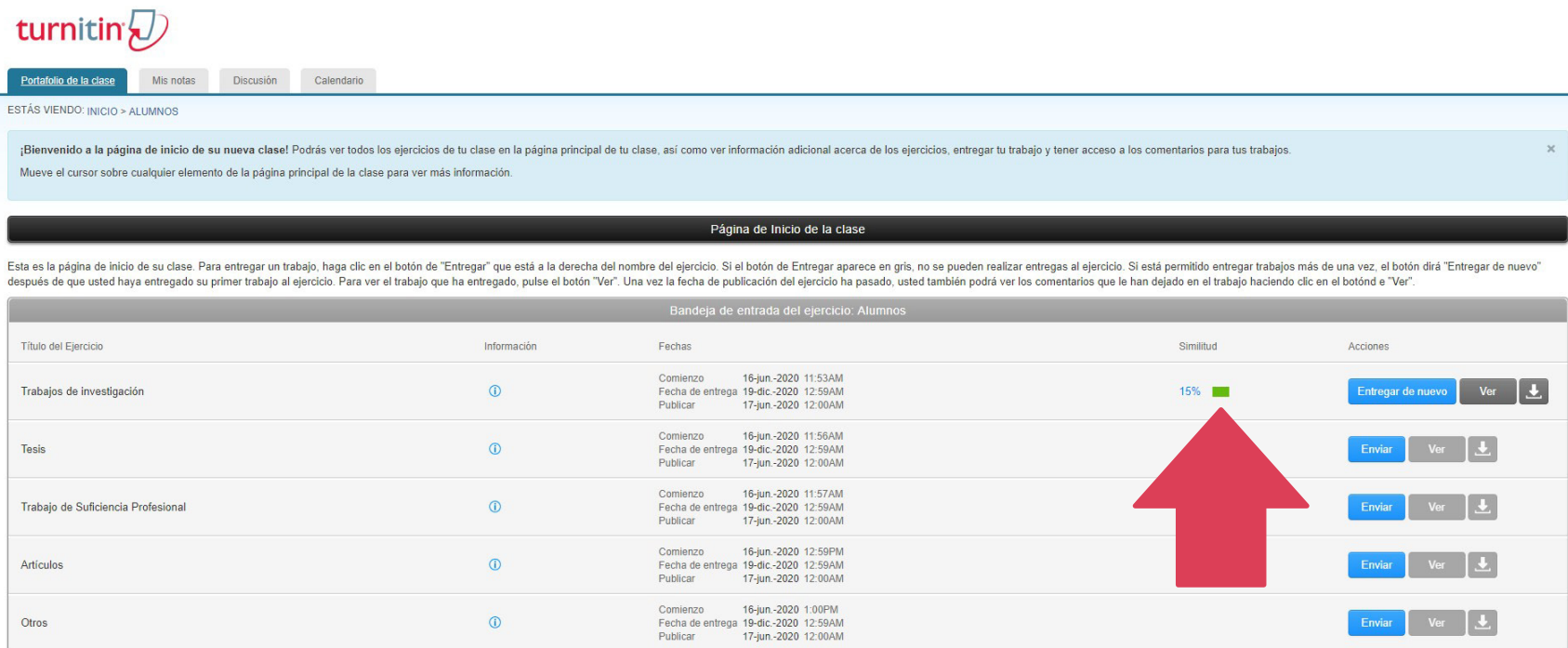
Nos tomamos su privacidad muy en serio. Por eso, no brindamos sus detalles a empresas externas con fines publicitarios. Podemos compartir su información con nuestros socios externos ÚNICAMENTE para ofrecer nuestro servicio.

[Volver a la lista de ejercicios](#)




Se mostrará el resultado de similitud del trabajo, según Turnitin.

Este porcentaje deberá estar por debajo de 10%. En caso muestre un resultado superior, y/o deseas ver el detalle del mismo, selecciona dicho porcentaje para revisar el reporte.



The screenshot shows the Turnitin interface for a class. At the top, there's a navigation bar with 'Portafolio de la clase', 'Mis notas', 'Discusión', and 'Calendario'. Below that, a message box says '¡Bienvenido a la página de inicio de su nueva clase!'. The main content area is titled 'Página de Inicio de la clase' and contains a table of assignments. A red arrow points to the '15%' similarity score for the 'Trabajos de investigación' assignment.

Título del Ejercicio	Información	Fechas	Similitud	Acciones
Trabajos de investigación	i	Comienzo: 16-jun.-2020 11:53AM Fecha de entrega: 19-dic.-2020 12:59AM Publicar: 17-jun.-2020 12:00AM	15% 	Entregar de nuevo Ver ↓
Tesis	i	Comienzo: 16-jun.-2020 11:56AM Fecha de entrega: 19-dic.-2020 12:59AM Publicar: 17-jun.-2020 12:00AM		Enviar Ver ↓
Trabajo de Suficiencia Profesional	i	Comienzo: 16-jun.-2020 11:57AM Fecha de entrega: 19-dic.-2020 12:59AM Publicar: 17-jun.-2020 12:00AM		Enviar Ver ↓
Artículos	i	Comienzo: 16-jun.-2020 12:59PM Fecha de entrega: 19-dic.-2020 12:59AM Publicar: 17-jun.-2020 12:00AM		Enviar Ver ↓
Otros	i	Comienzo: 16-jun.-2020 1:00PM Fecha de entrega: 19-dic.-2020 12:59AM Publicar: 17-jun.-2020 12:00AM		Enviar Ver ↓

3. REPORTE DE SIMILITUD

El reporte de similitud muestra el resumen y porcentaje final del trabajo. Además, presenta distintos filtros para su aplicación, en caso de ser conveniente.

También, permite ver el detalle de similitud página por página, para una mejor revisión.

feedback studio Maria Chavez Carmona SNACKS DE YUCA

USIL
UNIVERSIDAD SAN IGNACIO DE LOYOLA

SNACKS DE YUCA ORGÁNICA CON SAL DE MARAS

Trabajo de Investigación para optar el Grado Académico de Bachiller en las siguientes carreras:

BRENDA ALBAN SEMINARIO –
Administración de Empresas

KATIA ISABEL ARAUCANO VASQUEZ –
Contabilidad

ROCIO LUCERO MATTA PAREDES –
Administración de Empresas

PEDRO MIGUEL OJEDA FERNANDEZ –
Ingeniería Industrial

CLAUDIA VANESSA SOTOMAYOR RAMOS –
Administración de Empresas

Asesor:
Fernando Jorge Perez Arguedas

Lima – Perú
2019

Resumen de coincidencias

15 %

1	repositorio.usil.edu.pe	12 %
2	pt.scribd.com	<1 %
3	panamarts.com	<1 %
4	lahrservices.com	<1 %
5	issuu.com	<1 %
6	mef.gob.pe	<1 %
7	empleo-inmediato.blog...	<1 %
8	sapienstrading.com.mx	<1 %
9	elperuanolegal.blogspo...	<1 %
10	academyconnect.ucho...	<1 %

 Comentarios del instructor

 a. Resumen de coincidencias

 b. Todas las fuentes

 d. Descargar reporte

 c. Filtros y configuraciones

a. Resumen de coincidencias

El porcentaje superior es el resultado de la sumatoria de similitudes con fuentes analizadas en Internet, e identificadas por Turnitin. Cada una de estas similitudes se muestran, línea a línea, de mayor a menor.



Resumen de coincidencias		
15 %		
<	>	
1	repositorio.usil.edu.pe Fuente de Internet	12 % >
2	pt.scribd.com Fuente de Internet	<1 % >
3	panamarts.com Fuente de Internet	<1 % >
4	lahrservices.com Fuente de Internet	<1 % >
5	issuu.com Fuente de Internet	<1 % >
6	mef.gob.pe Fuente de Internet	<1 % >
7	empleo-inmediato.blog... Fuente de Internet	<1 % >
8	sapienstrading.com.mx Fuente de Internet	<1 % >
9	elperuanolegal.blogspot... Fuente de Internet	<1 % >
10	academyconnect.ucho... Fuente de Internet	<1 % >
11	www.slideshare.net Fuente de Internet	<1 % >

b. Todas las fuentes

Indica el detalle la similitud. Al señalar cualquiera, se muestra la fuente de la similitud para su revisión.

feedback studio Maria Chavez Carmona SNACKS DE YUCA

repositorio.usil.edu.pe Fuente de Internet: 36 URL 16 %

- bitstream/USIL/3737/3/20... 8 %
- bitstream/USIL/8418/3/20... 7 %
- bitstream/USIL/3944/3/20... 7 %
- bitstream/USIL/8820/1/20... 7 %
- bitstream/USIL/9263/1/20... 7 %
- bitstream/USIL/8678/1/20... 6 %
- bitstream/USIL/9414/1/20... 6 %**
- bitstream/USIL/8922/1/20... 6 %
- bitstream/USIL/3703/3/20... 6 %
- bitstream/USIL/3703/1/20... 6 %
- bitstream/USIL/3389/3/20... 6 %
- bitstream/USIL/9316/1/20... 6 %
- bitstream/USIL/2917/1/20... 6 %
- bitstream/USIL/8531/1/20... 6 %
- bitstream/USIL/3746/3/20... 6 %
- bitstream/USIL/3839/3/20... 6 %
- bitstream/USIL/3839/1/20... 6 %
- bitstream/USIL/3840/3/20... 6 %
- bitstream/USIL/3754/3/20... 5 %
- bitstream/USIL/3223/4/20... 5 %
- bitstream/USIL/8898/1/20... 5 %
- bitstream/USIL/3325/3/20... 5 %
- bitstream/USIL/8824/1/20... 5 %
- bitstream/USIL/3763/3/20... 5 %
- bitstream/USIL/2812/1/20... 5 %
- bitstream/USIL/3193/3/20... 5 %
- bitstream/USIL/3272/1/20... 5 %

UNIVERSIDAD SAN IGNACIO DE LOYOLA PRODUCCIÓN Y COMERCIALIZACIÓN DE HORTALIZAS CON SISTEMA HIDROPÓNICO EN LIMA METROPOLITANA **Trabajo de Investigación para optar el Grado Académico de Bachiller en las siguientes carreras:** MIGUEL ALEJANDRO PONCE GAMARRA – Ingeniería Empresarial y de Sistemas JULIO FERNANDO TANTA CIEZA – Ingeniería Empresarial y de Sistemas KARELLY NATIVIDAD JOSEPH CASTRO

Trabajo de Investigación para optar el Grado Académico de Bachiller en las siguientes carreras:

BRENDA ALBAN SEMINARIO –
Administración de Empresas

KATIA ISABEL ARAUCANO VASQUEZ –
Contabilidad

ROCIO LUCERO MATTA PAREDES –
Administración de Empresas

PEDRO MIGUEL OJEDA FERNANDEZ –
Ingeniería Industrial

CLAUDIA VANESSA SOTOMAYOR RAMOS –
Administración de Empresas

Asesor:
Fernando Jorge Perez Arguedas

Lima – Perú
2019

c. Filtros y configuraciones

Es obligatorio aplicar los filtros indicados a continuación.

Este procedimiento reduce de manera significativa el porcentaje total de similitud.

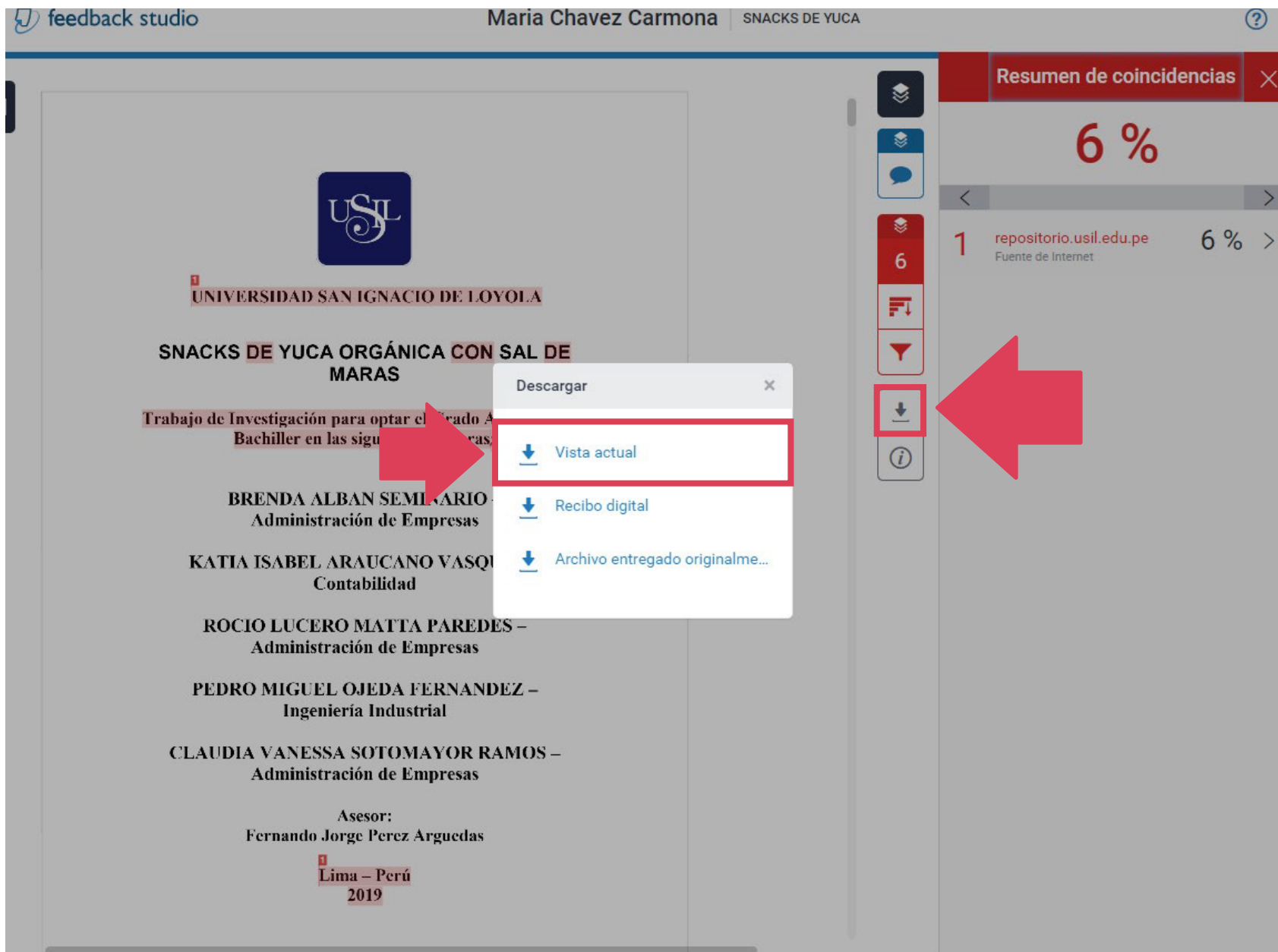
The image shows two screenshots of a software interface. The left screenshot, titled 'Filtros y configuración', displays the following settings: 'Excluir citas' (checked), 'Excluir bibliografía' (checked), 'Excluir fuentes que tengan menos de:' with '1' selected in the percentage field and 'palabras' selected in the radio buttons, and 'Resaltado multicolor' (checked). The right screenshot, titled 'Resumen de coincidencias', shows a large '6%' at the top and a list of results with one entry: '1 repositorio.usil.edu.pe Fuente de Internet 6%'. A red arrow points from the filter settings to the resulting summary.

Se deben marcar las siguientes casillas:

- . Excluir citas
- . Excluir bibliografía
- . Excluir fuentes que tengan menos de 1%

d. Descargar reporte

Para finalizar, se presiona el botón de **DESCARGA** y se selecciona la opción **VISTA ACTUAL**. La descarga dará un reporte principal, el cual será el entregable final.



4. REPORTE FINAL Y ENTREGABLE

El reporte descargado en PDF es el resumen de todo lo trabajado.

Este reporte será el entregable final y será parte de la documentación que deberás presentar.

El archivo cuenta con las características mostradas a continuación.

- a. Se muestra el detalle de fecha de registro e identificador de entrega.

“ECOCLEANER”
ELABORACIÓN DE JABONES
CON ACEITE VEGETAL
RECICLADO

por Maria Chavez Carmona

Fecha de entrega: 17-jun-2020 11:02p.m. (UTC-0500)
Identificador de la entrega: 1345746851
Nombre del archivo: 2019_Ocampo-Pelaez.pdf (4.18M)
Total de palabras: 40112
Total de caracteres: 204528

b. Se resalta cada similitud identificada por Turnitin.

- Las gratificaciones de los trabajadores será de medio sueldo en julio y medio sueldo en diciembre, teniendo en cuenta que hayan trabajado el semestre completo, caso contrario solo recibirá la parte proporcional a los meses laborados.
- En caso las funciones del trabajador sean de riesgo deben contar con un Seguro Complementario de Trabajo de Riesgo – SCTR.

5.1.5. Legislación tributaria

a. Actividades.

Nuestra empresa se acogerá al Régimen MYPE Tributario – RMT, el cual fue creado especialmente para las Micro y Pequeñas empresas, con el objetivo de promover el crecimiento y brindar condiciones simples que sirvan para cumplir con las obligaciones tributarias. El requisito principal para estar en este régimen es que tus ingresos netos no superen las 1700 UIT dentro del ejercicio gravable.

Las ventajas que ofrece este régimen tributario son las siguientes:

- Los montos a pagar son de acuerdo a las ganancias obtenidas.
- Tasas reducidas.
- Posibilidad de suspender los pagos a cuenta.
- Se puede emitir todos los comprobantes de pago autorizados por la SUNAT.
- Se lleva únicamente el Registro de Venta, Registro de Compras y Libro Diario Formato Simplificado.

Los impuestos a asumir por nuestra empresa serán los siguientes:

Tabla 54.
Impuesto a la renta.

Ingresos netos anuales	Pagos a cuenta
Hasta 300 UIT	1%
> 300 hasta 1700 UIT	1.5%

Nota: Elaboración propia

Tabla 55.
Renta anual neta

Renta neta anual	Tasas
Hasta 15 UIT	10%
Mas de 15 UIT	29.5%

Nota: Elaboración propia

c. En la última página se indica el porcentaje final de similitud de Turnitin.

"ECOCLEANER" ELABORACIÓN DE JABONES CON ACEITE VEGETAL RECICLADO

INFORME DE ORIGINALIDAD

6%	6%	0%	0%
INDICE DE SIMILITUD	FUENTES DE INTERNET	PUBLICACIONES	TRABAJOS DEL ESTUDIANTE

FUENTES PRIMARIAS

1	pt.scribd.com Fuente de Internet	3%
2	www.scribd.com Fuente de Internet	2%
3	www.limaeste.gob.pe Fuente de Internet	1%

Excluir citas Activo Excluir coincidencias < 1%

Excluir bibliografía Activo

5. PREGUNTAS FRECUENTES

1. Turnitin me indica la similitud (sombreado en rojo u otro color) en títulos, frases o palabras de mi trabajo.
¿Esto significa que esta similitud es un plagio y que afecta al porcentaje final?

Aunque Turnitin indique que estas frases o palabras sombreadas presentan similitud, estas son insignificantes para el conteo de porcentaje final.
Estos no son plagio, no se deben modificar.
Ejemplos:

Títulos en la carátula

UNIVERSIDAD SAN IGNACIO DE LOYOLA

SNACKS DE YUCA ORGÁNICA CON SAL DE MARAS

Trabajo de Investigación para optar el Grado Académico de Bachiller en las siguientes carreras:

Índice, tablas de contenidos, índice de tablas, etc.

INDICE	
Resumen ejecutivo.	15
Capítulo I: Información General.	17
1.1. Nombre de la empresa, horizonte de evaluación.	17
1.2. Actividad económica, código CIIU, partida arancelaria.	17
1.3. Definición del negocio y modelo CANVAS.	18
1.4. Descripción del producto o servicio.	19
1.5. Oportunidad de negocio.	19
1.6. Estrategia genérica de la empresa.	22
Capítulo II: Análisis del entorno.	23
2.1. Análisis del Macro entorno.	23
2.1.1. Del País.	23
2.1.1.1. Capital, ciudades importantes, superficie, número de habitantes.	23
2.1.1.2. Tasa de crecimiento de población, ingreso per cápita, población económicamente activa.	23
2.1.1.3. Balanza comercial: importaciones y exportaciones.	25
2.1.1.4. PBI, Tasa de inflación, tasa de interés, tipo de cambio, riesgo país.	25
2.1.1.5. Leyes o reglamentos generales vinculados al proyecto.	28

Frases cortas, subtítulos dentro del cuerpo del trabajo.

2.1.1.5. Leyes o reglamentos generales vinculados al proyecto.

Debemos acatar las leyes y reglamentos para el buen funcionamiento de nuestra empresa las cuales son:

- El Decreto Legislativo N° 9434 – Ley de registro único del contribuyente.
- El Decreto Supremo 007-98-SA, da cumplimiento del Reglamento de Vigilancia y Control Sanitario de las Bebidas y Alimentos.
- Decretos otorgados por DIGESA, que brinda Certificación del uso de registro sanitario.
- Ley General de Industrias N° 23407.
- Ley General de Salud N° 26842.

2. A pesar de haber aplicado todos los filtros sugeridos, mi trabajo sigue siendo superior al 10 % de similitud ¿Qué debo hacer?

Pueden existir trabajos donde la similitud siga siendo mayor al 10%, y esto no implica que se trate de una copia o plagio. Para estos casos, se debe hacer una inspección página por página, e identificar dónde Turnitin está detectando la similitud. Esta similitud es sombreada por colores y significa que el texto pueda no estar citado, o no está citado adecuadamente.

Ejemplos:

² Según el Ministerio de Trabajo para el año 2012 sólo en Lima había 3,690 personas trabajando en la fabricación de calzado. El 71,4% se desempeña en ocupaciones específicas. El 16,6% es ayudante de fabricación, un 10, 8% es “aparador”, y un 6,1% es “Armador”. Si bien cada uno de ellos participa en un determinado proceso, su mano de obra no ha sido calificada para dicho puesto, como hicéramos mención, la mayoría de trabajadores u operarios. (ALFARO K. 2013).

Es pues fundamental realizar evaluaciones de las condiciones laborales de estos trabajadores que por ser en gran porcentaje un trabajo manual produce desgastes en la salud así como en muchos de ellos limitaciones a corto mediano y largo plazo, teniendo finalmente un trabajador jubilado completamente comprometido físicamente en desmedro de su calidad de vida, es por ello que el estudio se enfoca en determinar las principales enfermedades físicas ergonómicas relacionadas con la labor manual en la industria del calzado de una empresa líder en el Perú que dentro de sus objetivos es albergar trabajadores en condiciones laborales agradables y adaptadas al trabajador a fin de dar calidad de vida al trabajador adulto, redundando ello en el prestigio de la empresa así como en la productividad de la misma.

Total 5,051.00

Nota: Elaboración Propia.

¹ 5.1.4. Legislación laboral

a. Actividades.

Andina Perú Orgánica S.A.C. estará bajo el Régimen laboral aplicable a las Micro y pequeñas empresas según el Decreto Legislativo N° 1086 y los Decretos Supremos 007-2008-TR y 008-2008-TR, Texto Único Ordenado de la Ley de Promoción de la Competitividad, Formalización y Desarrollo de la Micro y Pequeña Empresa y del Acceso al empleo decente – Ley MYPE. Se hizo esta selección teniendo en cuenta la cantidad de empleados, volumen de ventas y el tiempo de duración del proyecto.

Al estar nuestra empresa bajo régimen laboral de la pequeña empresa debemos tener en cuenta que, las ventas anuales no deben exceder de 1700 UIT, lo cual asciende a un monto aproximado de S/ 6'550.000.

Debemos mencionar que, una micro y pequeña empresa no pueden tener más de 100 trabajadores, mismos que deben ser contratados bajo el régimen laboral especial, el cual tiene los siguientes beneficios:

¹ IDENTIFICACIÓN DEL PROBLEMA

Según la Organización Internacional del Trabajo (OIT), en el mundo se calcula mueren 6300 personas por accidentes o enfermedades laborales y ocurren 317 millones de accidentes de trabajo, además según publicaciones del Ministerio de Trabajo, se sabe que en el 2013 se registran 19,000 eventos que se vinculan con la Seguridad y Salud en el Trabajo y en el 2014, 14, 750 eventos, un 17% menos que el año anterior. (APTITUS 2015)

² Dentro de Lima, el 80% corresponde a pequeñas y a microempresas y el 20% a medianas empresas. Mención aparte merece el conglomerado de Trujillo, de más de 1.000 pequeñas y microempresas productoras de calzado, incluyendo a 300 abastecedores de materiales y componentes, cerca de 500 tiendas comercializadoras, servicios especializados como modelaje, seriado, cosido de plantas, desbastado, fabricantes de etiquetas, cajas, etc. Asimismo, ocupa a miles de trabajadores, generando ingresos cerca de 100,000 personas considerando a las familias. (ALFARO K. 2013)

Existen 3 maneras de disminuir el porcentaje de similitud:

1. Citar adecuadamente según la normativa APA (verifique el uso de comillas y sangría).
 2. Parafrasear el texto sombreado y realizar una correcta modificación de palabras, sobre todo en los textos sombreados de mayor extensión.
 3. Recurrir a los filtros especializados de Turnitin (como la modificación del filtro de porcentaje que regula la cantidad de palabras al 1%).
- Este procedimiento solo debe ser usado en casos excepcionales, luego de intentar todas las opciones mencionadas, y previa autorización de su asesor y/o bibliotecólogo.

Ejemplos:

² Según el Ministerio de Trabajo para el año 2012 sólo en Lima había 3,690 personas trabajando en la fabricación de calzado. El 71,4% se desempeña en ocupaciones específicas. El 16,6% es ayudante de fabricación, un 10, 8% es “aparador”, y un 6,1% es “Armador”. Si bien cada uno de ellos participa en un determinado proceso, su mano de obra no ha sido calificada para dicho puesto, como hiciéramos mención, la mayoría de trabajadores u operarios, ¹ (ALFARO K. 2013).

Corregir la cita

Es pues fundamental realizar evaluaciones de las condiciones laborales de estos trabajadores que por ser en gran porcentaje un trabajo manual produce desgastes en la salud así como en muchos de ellos limitaciones a corto mediano y largo plazo, teniendo finalmente un trabajador jubilado completamente comprometido físicamente en desmedro de su calidad de vida, es por ello que el estudio se enfoca en determinar las principales enfermedades físicas ergonómicas relacionadas con la labor manual en la industria del calzado de una empresa líder en el Perú que dentro de sus objetivos es albergar trabajadores en condiciones laborales agradables y adaptadas al trabajador a fin de dar calidad de vida al trabajador adulto, redundando ello en el prestigio de la empresa así como en la productividad de la misma.

Citar o parafrasear

3. ¿Qué características debe presentar mi trabajo para que Turnitin lo revise correctamente?

Antes de subir su trabajo a Turnitin, verifica que cuente con lo siguiente:

1. PDF o WORD
2. Archivos no mayores a 100mb. El tiempo que demore Turnitin en generar el reporte es variable y dependerá del tamaño del archivo. Puede variar entre 5 minutos y 1 hora.
3. Verifica que le trabajo no tenga problemas de formato, ortografía y/o imágenes de texto.

4. ¿Por qué mi trabajo arroja un porcentaje muy alto de similitud, superior al 80 - 90%?

Es casi seguro que se trate de un reingreso/doble lectura. Quiere decir que su trabajo ya fue analizado antes por Turnitin, desde otra cuenta. Turnitin guarda el resultado en su base de datos y genera una reescritura cuando vuelve a ser consultado. En este caso debe consultar con su asesor o bibliotecólogo para que pueda intervenir. Gustosamente un bibliotecólogo puede ayudarlo en esta y otras complicaciones.



SISTEMA DE
BIBLIOTECAS

Contactos:
repositorio.institucional@usil.edu.pe
biblioteca@usil.edu.pe

   /BibliotecasUSIL

 www.biblioteca.usil.edu.pe