

# CONSULTANDO PROQUEST EBOOK CENTRAL



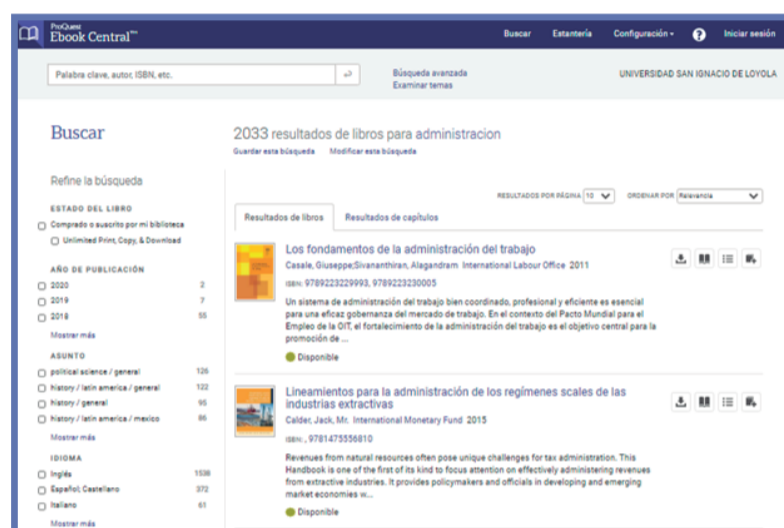
ProQuest Ebook Central

**Libros a texto completo**, en diversos idiomas, para su lectura en línea o descarga.

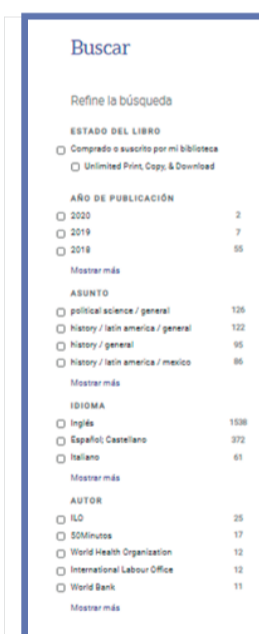
**1** Digita el **tema, título o autor** que buscas.



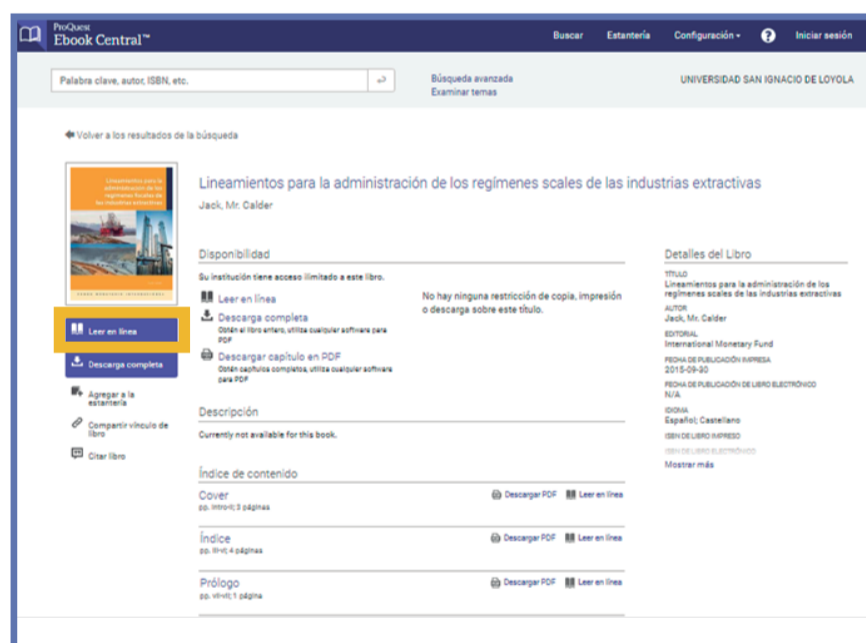
**2** Revisa los resultados y selecciona el **ítem de tu interés**.



**3** Aplica los **filtros** para **afinar tu búsqueda**.



**4** Accede al contenido del libro con el botón **LEER EN LÍNEA**.



**5** Utiliza herramientas como el **marcado, subrayado** y **notas**.



Si desea conocer más de los servicios que brinda el Sistema de Bibliotecas, no dude en escribirnos a [biblioteca@usil.edu.pe](mailto:biblioteca@usil.edu.pe)



SISTEMA DE BIBLIOTECAS

# DESCARGANDO EBOOKS DE PROQUEST EBOOK CENTRAL



PROQUEST EBOOK CENTRAL permite la **DESCARGA COMPLETA DEL LIBRO**.



1 **Selecciona la opción *DESCARGA COMPLETA***

2 **Deberás haber creado una cuenta en esta plataforma. Si es así, ingresa tu con correo y contraseña elegida.**

3 **Si no tienes una cuenta, puedes crearla completando el formulario con tus datos.**

4 **Dependiendo de los permisos del e-book, algunos podrán descargarse inmediatamente en PDF, mientras que otros requerirán que realices los siguientes pasos adicionales.**

1 **Selecciona el *DISPOSITIVO* que utilizarás para leer el e-book.**

2 **Descarga el software *ADOBE DIGITAL EDITIONS* para realizar su lectura.**

3 **Selecciona el *TIEMPO DE PRÉSTAMO* y el formato de descarga**

4 **El e-book se descargará en la computadora o móvil, y podrás consultarlo con *ADOBE DIGITAL EDITIONS* durante el período de préstamo seleccionado anteriormente.**

***¡En caso de presentar dificultades con la plataforma, te sugerimos cambiar de navegador web o eliminar el historial de temporales y cookies!***